



ACIL DURUM KILAVUZU

www.112.gov.tr




icileri.gov.tr



ACIL DURUM KILAVUZU


Bu kılavuz İçişleri Bakanlığı İller İdaresi Genel Müdürlüğü tarafından hazırlanmıştır. Kılavuz, acil durumlarda nasıl hareket edilmesi gerektiğine ve **112 Acil Çağrı Numarasının** hangi durumlarda aranacağına dair yönlendirmeleri içermektedir.



Türkiye afet riski yüksek bir ülkedir.

Ülkemiz, doğal veya insan kaynaklı afetlerin; deprem, sel, yangın ve kazaların çok sık yaşandığı bir coğrafyadadır.

Acil durumlarda; her zaman ve her yerden Acil Çağrı numarasını arayarak ücretsiz bir şekilde yardım talebinde bulunabilirsiniz.





Acil Durumlarda Ne Yapılmalıdır?

DEPREM



Deprem anında, sarsıntı geçene kadar sıranın altına veya yanına saklanın. Cam pencerelelerden uzak durun!



Vaktiniz varsa gaz vanası ve elektrik sigortası kapatın.



Önceden hazırladığınız Afet ve Acil Durum Çantanızı alarak binayı hızlı adımlarla tahliyeedin!



Çıkışı güvence altına almak için kapıyı açın, önceden belirlenmiş toplanma alanına gidin.



TÜRKİYE CUMHURİYETİ
İÇİŞLERİ BAKANLIĞI

YENİ NUMARAM 112

AFAD ACİL

ve tüm acil çağrılar daha hızlı müdahale için tek numarada birleşti.



BİR BİR İKİ



DEPREM



Dışarıdaysanız düşebilecek kayave cisimlere dikkat edin, baş ve boyun bölgenizi elinizle koruyun!



Öğretmenlerinizin ve yetişkin kişilerin talimatlarına uyun!



Tek başınıza kalmayın, topluluk olarak durun, 112'yi arayın ya da yanınızda yetişkin biri varsa 112'yi aramasını isteyin ve ekiplerin gelmesini bekleyin!



Tahliye anında ihtiyacınız olan en az sayıda eşyayı yanınıza alın, panik yapmayın!



TÜRKİYE CUMHURİYETİ
İÇİŞLERİ BAKANLIĞI

NUMARAM 112



BİR BİR İKİ

AMBULANS ACIL

ve tüm acil çağrılar.daha hızlı müdahale için tek numarada birleşti.



YANGIN



TÜRKİYE CUMHURİYETİ
İÇİŞLERİ BAKANLIĞI

**YENİ
NUMARAM
112**

İTFAİYE ACIL

ve tüm acil çağrılar, daha hızlı müdahale için tek numarada birleşti.

**BİR
BİR
İKİ**



YANGIN

- ✓ Tahliye planına ve yangın tatbikatlarında öğretilenlere uyun, en kısa sürede bulunduğunuz yeri terkedin!
- ✓ Dumandan boğulmamak için yardım gelene kadar eğilerek veya çömelerek ilerleyin. Mümkünse ağzınızı ve burnunuzu ıslak bir mendille veya temiz bir bez parçasıyla örtün. Giysileriniz tutuşursa derhal **DURun**, **YATın** ve **YUVARLANın**. Eliniz yüzünüzü kapatarak yerde etrafınızda dönün.
- ✓ Etrafınızdakileri uyandırın, “**YANGIN**” diye bağırın.
- ✓ İtfaiye, sağlık ve emniyet ekipleri için **112’yi arayın**, sakin olun ve net konuşun, önceden belirlenen toplanma alanına gidin.



TÜRKİYE CUMHURİYETİ
İÇİŞLERİ BAKANLIĞI

**YENİ
NUMARAM
112**

POLİS ACİL

ve tüm acil çağrılar daha hızlı müdahale için tek numarda birleşti.



**BİR
BİR
İKİ**



SEL

TÜRKİYE CUMHURİYETİ
İÇİŞLERİ BAKANLIĞI

YENİ NUMARAM 112

JANDARMA ACİL

ve tüm acil çağrılar.daha hızlı müdahale için tek numarada birleşti.



BİR BİR İKİ

112

ACIL
ÇAĞRI

SEL

- ✓ Yetişkin bir bireyle sel bölgesini terk edin, yüksek ve güvenli bölgelere gidin!
- ✓ Selden kaçmak için sel sularna kesinlikle girmeyin, sel sularıyla oynamayın!
- ✓ Elektrik kaynaklarından uzakdurun!
- ✓ 112Acil Çağrı numarasını arayın ve kurtarma ekiplerinin gelmesini bekleyin!
- ✓ Meteorolojik uyarıları radyo ve televizyonlardan takip edin.



TÜRKİYE CUMHURİYETİ
İÇİŞLERİ BAKANLIĞI

YENİ
NUMARAM
112

**ORMAN
YANGIN ACIL**

ve tüm acil çağrılar,daha hızlı müdahale
için tek numarada birleşti.



BİR
BİR
İKİ





Polis
Sağlık
İtfaiye
Jandarma
Orman
Sahil Güvenlik
AFAD

112 ACIL ÇAĞRI NUMARASINI ARAMALISIN!



YENİ NUMARAMIZ 112

TÜM ACIL ÇAĞRILAR, DAHA HIZLI MÜDAHALE İÇİN TEK NUMARADA BİRLEŞTİ

**BİR
BİR
İKİ**



TÜRKİYE CUMHURİYETİ
İÇİŞLERİ BAKANLIĞI



112'Yİ NE ZAMAN VE NASIL ARAMALISIN?

Ne zaman?

Sokakta bir trafik kazası gördüğünde,
Bir sarsıntı veya deprem sonrasında,
Yanan bir ağaç veya ev gördüğünde ,
Evde, sokakta, okulda vb. yerlerde hasta veya yaralı varsa, Suç işleyen birini gördüğünde veya yabancı birisini rahatsız ediyorsa, Sel veya subaskınlarında
Ve her türlü acil durumda



Nasıl?

Ev, cep ve ankesörlü telefonlardan
ücretsiz olarak 112 numarasını arayabilirsin.

ACIL AĐRI MERKEZİNİ ARADIĐINDA NE YAPMALISIN?



Sakin ol!



Telefon 'Acil aĐrı Merkezi' Őeklinde aĐlacak.



Acil durumunun ne olduĐunu operatöre kısaca sĐylemelisin. (Hastayım, yaralı var, kaza olduĐ gibi)




Adres istendiĐinde adresini net bir Őekilde anlatmalısın, bilmiyorsan en yakınındaki yetiŐkin bir kiŐiye telefonu vermelisin.



Bu bilgiler alındıktan sonra yardım ekiplerine aktarılacaksın, telefonu kapatma.



Yönlendirmeleri takip etmelisin, yardım ekipleri en kısa süre içinde yanında olacak.





112

ACİL
ÇAĞRI